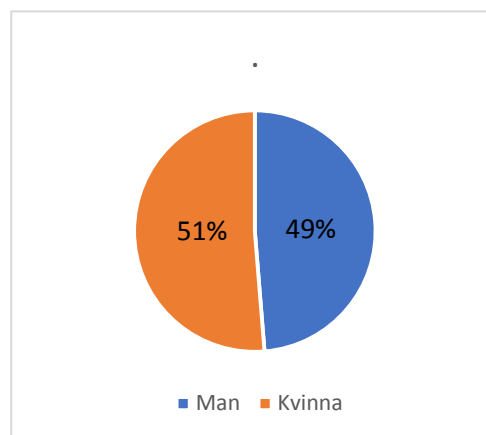


Resultat av Socialtjänstens Enkäter I Ljusnarsbergs Kommun

1. Är du man eller kvinna ?

Totalt personer = 39, Svar 39

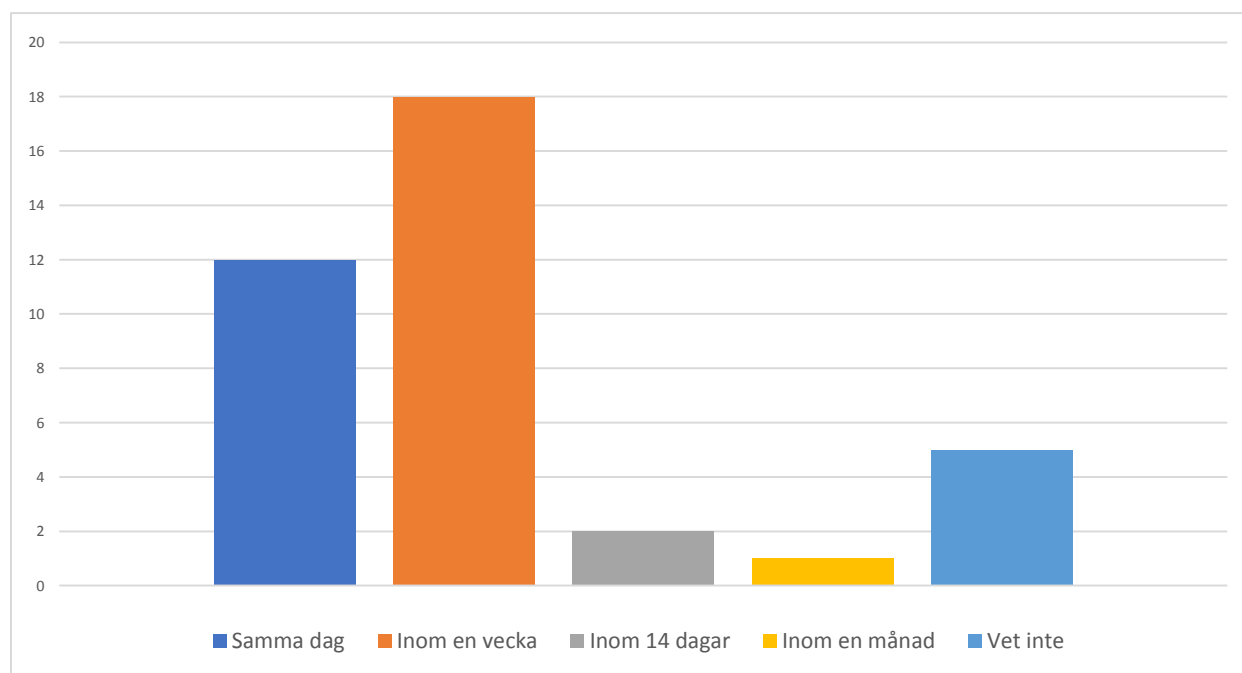
Svarsalternativ	Antal	Procent
Man	19	49%
Kvinna	20	51%



2. Hur snabbt får du kontakt med socialsekreteraren?

Totalt personer = 39, Svar 38

Svarsalternativ	Antal	Procent
Samma dag	12	32%
Inom en vecka	18	47%
Inom 14 dagar	2	5%
Inom en månad	1	3%
Vet inte/Ingen åsikt	5	13%

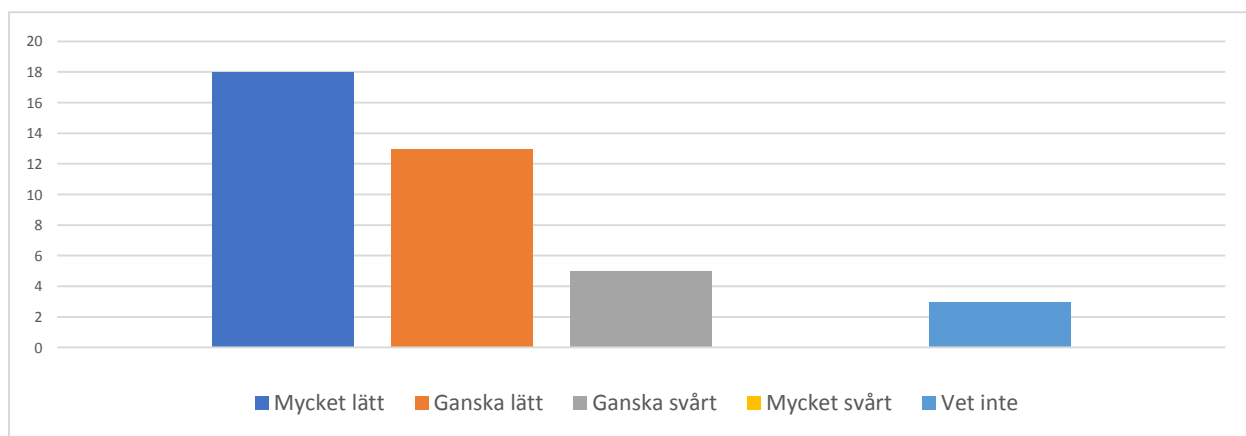


Resultat av Socialtjänstens Enkäter I Ljusnarsbergs Kommun

3. Hur lätt eller svårt är det att förstå informationen du får av socialsekreteraren?

Totalt personer = 39, Svar 39

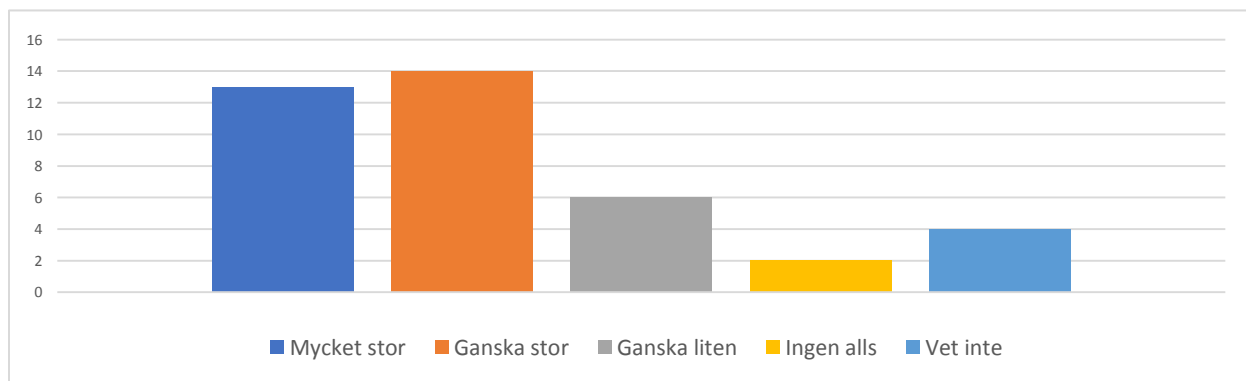
Svarsalternativ	Antal	Procent
Mycket lätt	18	46%
Ganska lätt	13	33%
Ganska svårt	5	13%
Mycket svårt	0	0%
Vet inte/Ingen åsikt	3	8%



4. Hur stor förståelse visar socialsekreteraren för din situation?

Totalt personer = 39, Svar 39

Svarsalternativ	Antal	Procent
Mycket stor	13	33%
Ganska stor	14	36%
Ganska liten	6	15%
Ingen alls	2	5%
Vet inte/Ingen åsikt	4	11%

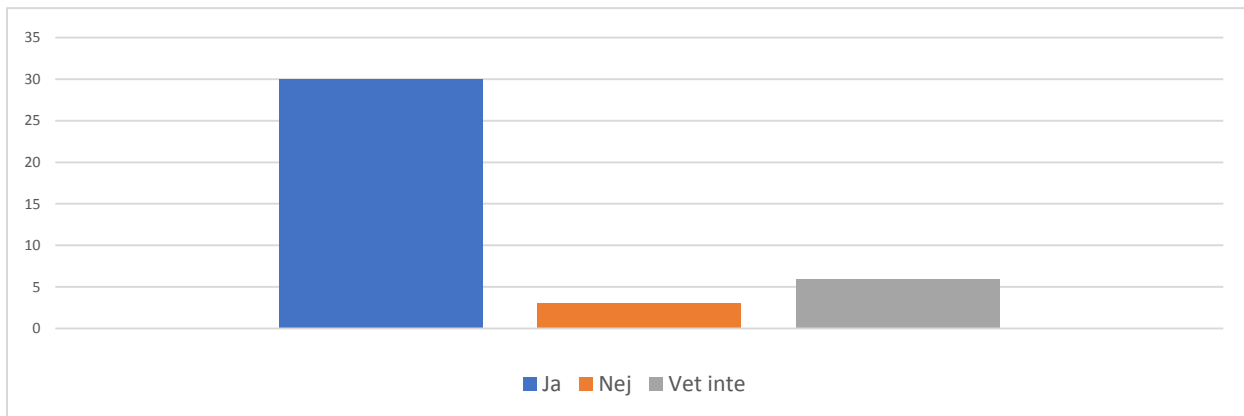


Resultat av Socialtjänstens Enkäter I Ljusnarsbergs Kommun

5. Fråga socialskreteraren efter dina synpunkter på hur din situation skulle kunna förändras?

Totalt personer = 39, Svar 39

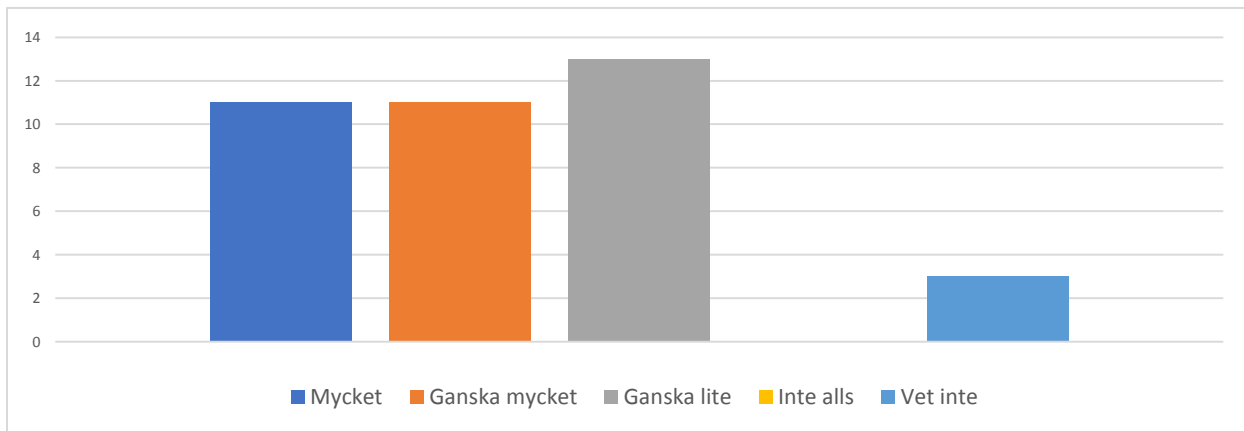
Svarsalternativ	Antal	Procent
Ja	30	77%
Nej	3	8%
Vet inte/Ingen åsikt	6	15%



6. Hur mycket har du kunnat påverka vilken typ av hjälp du får av socialtjänsten i kommunen?

Totalt personer = 39, Svar 38

Svarsalternativ	Antal	Procent
Mycket	11	29%
Ganska mycket	11	29%
Ganska lite	13	34%
Inte alls	0	0%
Vet inte/Ingen åsikt	3	8%

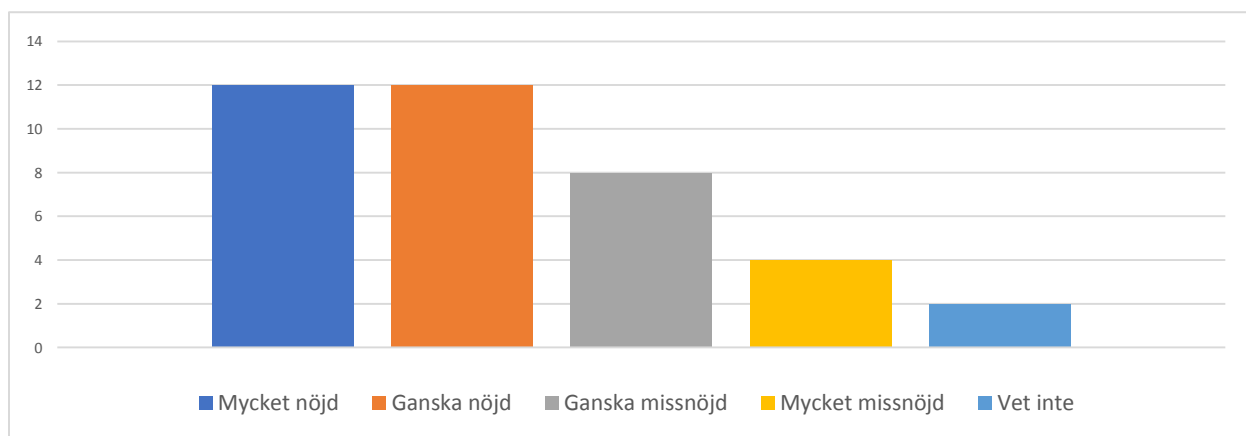


Resultat av Socialtjänstens Enkäter I Ljusnarsbergs Kommun

7. Hur nöjd eller missnöjd är du sammantaget med det stöd du får från socialtjänsten i kommunen?

Totalt personer = 39, Svar 38

Svarsalternativ	Antal	Procent
Mycket nöjd	12	32%
Ganska nöjd	12	32%
Ganska missnöjd	8	21%
Mycket missnöjd	4	10%
Vet inte/Ingen åsikt	2	5%



8. Hur har din situation förändrats sedan du fick kontakt med socialtjänsten i kommunen?

Totalt personer = 39, Svar 39

Svarsalternativ	Antal	Procent
Förbättrats mycket	12	31%
Förbättrats lite	11	28%
Ingen Förändring	8	21%
Försämrats lite	2	5%
Försämrats mycket	2	5%
Vet inte/Ingen åsikt	4	10%

