

## Jämförelse per kommun

Urval: Alla kommuner/2022

Alla kommuner

2022



Elever i åk 8: Tycker du att du får den hjälp du behöver från skolan för att klara skolarbetet? Andel som svarat "Helt och hållet" eller "Till stor del", (%) (N15653)

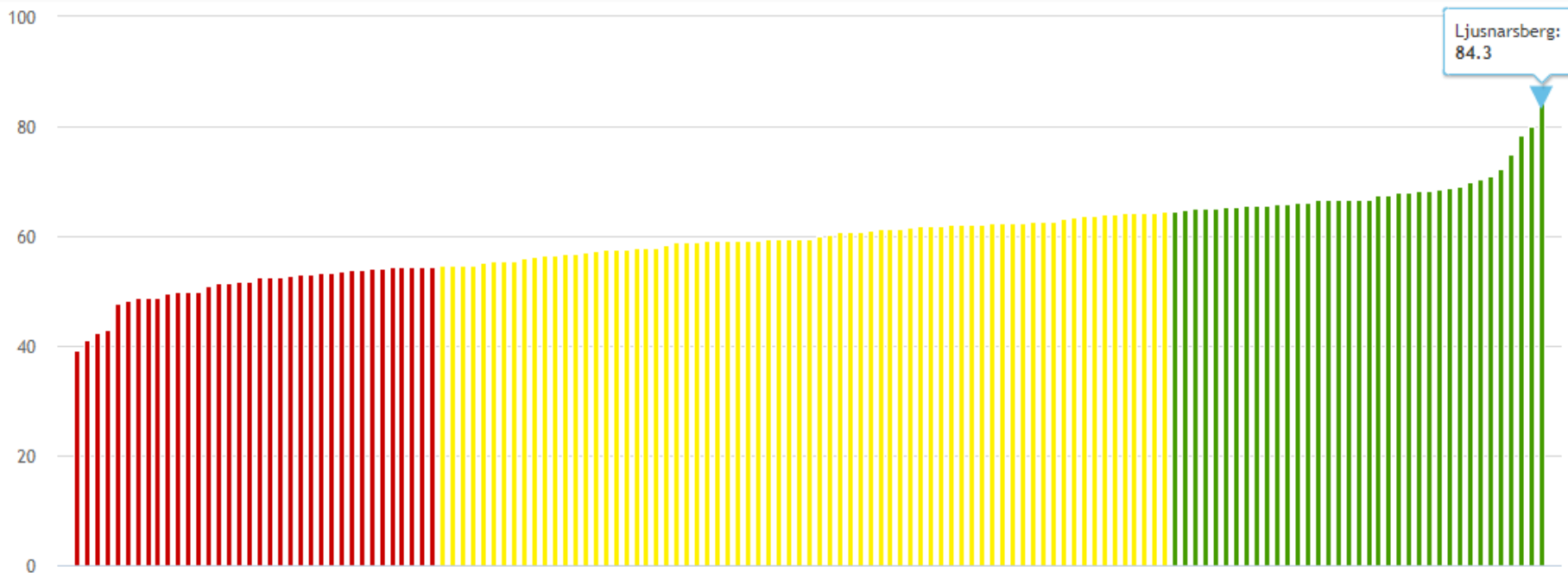
Antal som svarat "Helt och hållet" eller "Till stor del" på frågan: "Tycker du att du får den hjälp du behöver från skolan för att klara skolarbetet?" dividerat på totala antalet svarande på frågan i Skolinspektionens elevenkät för åk . Skolinspektionens elevenkät genomförs vartannat år i hälften av landets kommuner, så under en cykel över två år deltar alla skolor i landet. Källa: Skolinspektionens elevenkät

## Jämförelse per kommun

Urval: Alla kommuner / 2022

Alla kommuner

2022



Elever i åk 8: Tycker du att lärarna behandlar alla elever lika oavsett om de är flickor, pojkar eller har annan könsidentitet? Andel som svarat "Helt och hållet" eller "Till stor del", (%) (N15658)

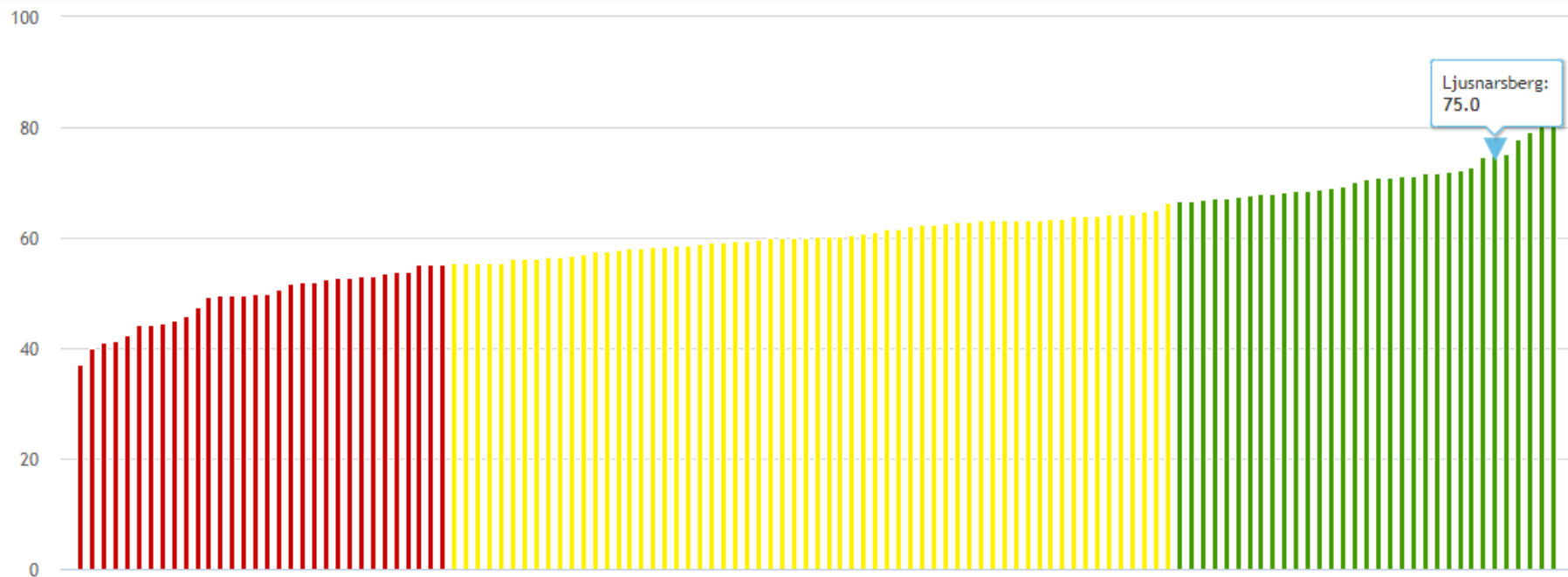
Antal som svarat "Helt och hållet" eller "Till stor del" på frågan: "Tycker du att lärarna behandlar alla elever lika oavsett om de är flickor, pojkar eller har annan könsidentitet?" dividerat på totala antalet svarande på frågan i Skolinspektionens elevenkät för åk . Skolinspektionens elevenkät genomförs vartannat år i hälften av landets kommuner, så under en cykel över två år deltar alla skolor i landet. Källa: Skolinspektionens elevenkät

## Jämförelse per kommun

Urval: Alla kommuner / 2022

Alla kommuner

2022



Elever i åk 8: Hur nöjd är du med din skola? Andel som svarat "Helt och hållet" eller "Till stor del", (%) (N15659)

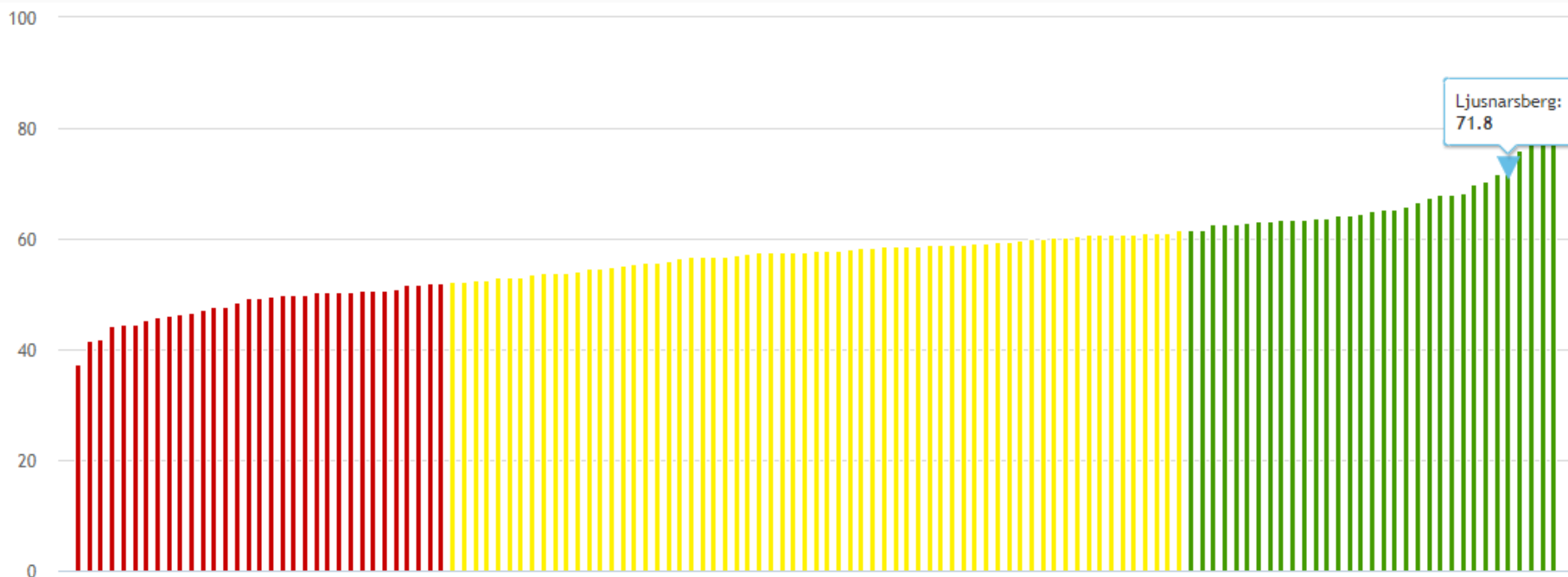
Antal som svarat "Helt och hållet" eller "Till stor del" på frågan: "Hur nöjd är du med din skola?" dividerat på totala antalet svarande på frågan i Skolinspektionens elevenkät för åk 8. Skolinspektionens elevenkät genomförs vartannat år i hälften av landets kommuner, så under en cykel över två år deltar alla skolor i landet. Källa: Skolinspektionens elevenkät

## Jämförelse per kommun

Alla kommuner

2022

Urval: Alla kommuner / 2022



Elever i åk 8: Tycker du att du får veta hur det går för dig i skolarbetet? Andel som svarat "Helt och hållet" eller "Till stor del", (%) (N15652)


Antal som svarat "Helt och hållet" eller "Till stor del" på frågan: "Tycker du att du får veta hur det går för dig i skolarbetet?" dividerat på totala antalet svarande på frågan i Skolinspektionens elevenkät för åk 8. Skolinspektionens elevenkät genomförs vartannat år i hälften av landets kommuner, så under en cykel över två år deltar alla skolor i landet. Källa: Skolinspektionens elevenkät

## Jämförelse per kommun

Alla kommuner

2022

Urval: Alla kommuner/2022



Elever i åk 5: Tycker du att lärarna varierar lektionerna så att ni får arbeta på olika sätt? Andel som svarat "Helt och hållet" eller "Till stor del", (%) (N15617)

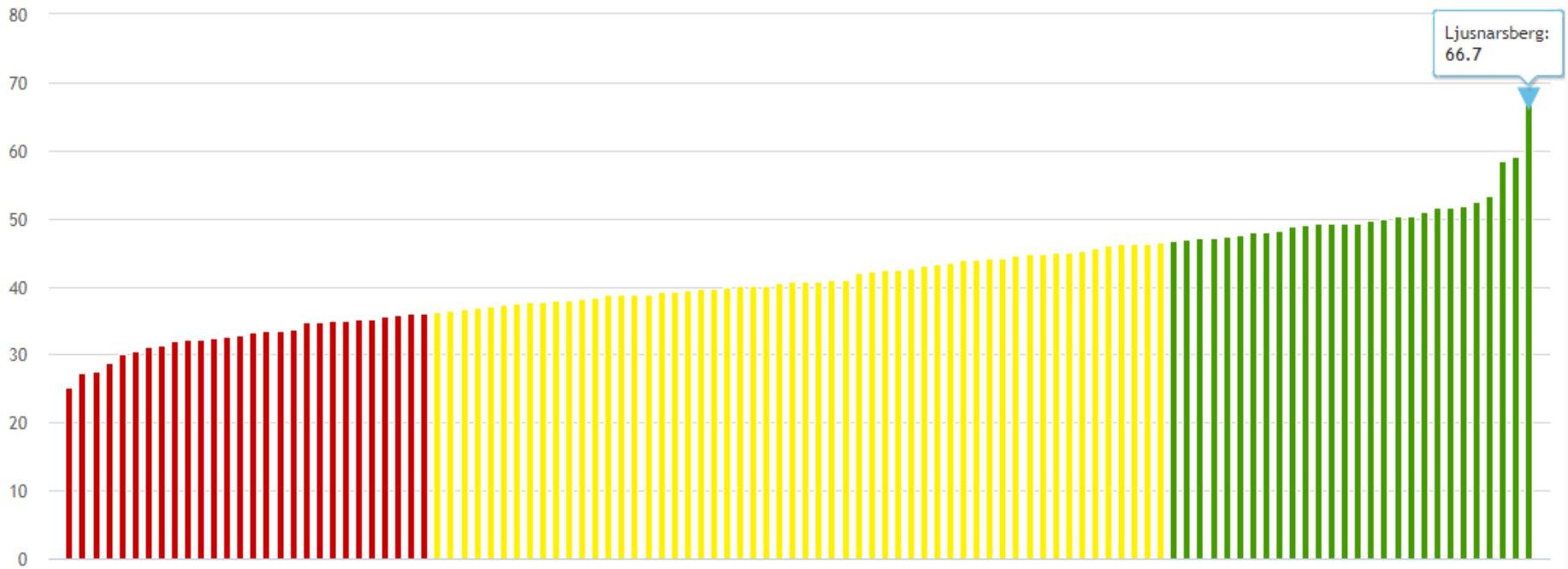
Antal som svarat "Helt och hållet" eller "Till stor del" på frågan: "Tycker du att lärarna varierar lektionerna så att ni får arbeta på olika sätt?" dividerat på totala antalet svarande på frågan i Skolinspektionens elevenkät för åk 5. Skolinspektionens elevenkät genomförs vartannat år i hälften av landets kommuner, så under en cykel över två år deltar alla skolor i landet. Källa: Skolinspektionens elevenkät

## Jämförelse per kommun

Urval: Alla kommuner/2022

Alla kommuner

2022



Elever i åk 5: Hur ofta får lärarna dig att bli intresserad av skolarbetet? Andel som svarat "Alltid" eller "Ofta", (%) (N15602)


Antal som svarat "Alltid" eller "Ofta" på frågan: "Hur ofta får lärarna dig att bli intresserad av skolarbetet?" dividerat på totala antalet svarande på frågan i Skolinspektionens elevenkät för åk 5. Skolinspektionens elevenkät genomförs vartannat år i hälften av landets kommuner, så under en cykel över två år deltar alla skolor i landet. Källa: Skolinspektionens elevenkät

## Jämförelse per kommun

Urval: Alla kommuner / 2022

Alla kommuner

2022



Elever i åk 5: Känner du att du kan vara dig själv i skolan? Andel som svarat "Helt och hållet" eller "Till stor del", (%) (N15612)


Antal som svarat "Helt och hållet" eller "Till stor del" på frågan: "Känner du att du kan vara dig själv i skolan?" dividerat på totala antalet svarande på frågan i Skolinspektionens elevenkät för åk . Skolinspektionens elevenkät genomförs vartannat år i hälften av landets kommuner, så under en cykel över två år deltar alla skolor i landet. Källa: Skolinspektionens elevenkät

## Jämförelse per kommun

Alla kommuner

2022

Urval: Alla kommuner/2022



Elever i åk 5: Känner du dig trygg i skolan? Andel som svarat "Helt och hållet" eller "Till stor del", (%) (N15613)

Antal som svarat "Helt och hållet" eller "Till stor del" på frågan: "Känner du dig trygg i skolan?" dividerat på totala antalet svarande på frågan i Skolinspektionens elevenkät för åk 5. Skolinspektionens elevenkät genomförs vartannat år i hälften av landets kommuner, så under en cykel över två år deltar alla skolor i landet. Källa: Skolinspektionens elevenkät