


På Kyrkbacksskolan använder vi lärplattformen It´s Learning för planering, genomförande och bedömning av undervisningen. Det är också via It´s Learning vi kommunicerar med varandra. Via It´s Learning kan du ta del av planeringar, omdömen, veckobrev och annan viktig information som skolan skickar ut. Några av fördelarna med It´s Learning är att informationen finns på en plats, den finns dygnet runt och fungerar på alla plattformar.



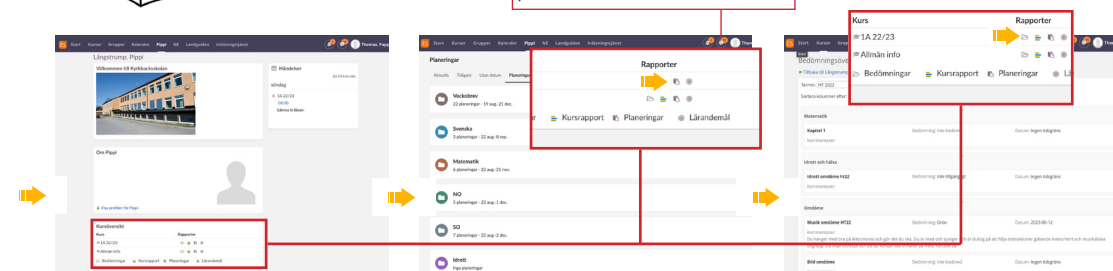
Dator

Meddelanden till bland annat mentor kan du skicka genom att trycka på pratbubblan.

Logga in här!



ljusnarsberg.itslearning.com



Startsidan. Klicka på ditt namn uppe till höger så kommer barnet/barnen fram. Klicka på barnets namn för att komma till barnets sida.

Klicka på ikonen som ser ut som ett ark för att komma till **Planeringarna**. Här kan du läsa **Veckobreven** i klasskursen och **Allmän info** i Allmän infokursen.

Klicka på ikonen som ser ut som en mapp. Här finns **Bedömningsöversikten** och omdömen i alla ämnen.

Fem viktiga funktioner

Planeringar

Under planeringar ligger information om de olika ämnen. Där finns också **Veckobreven**.

Omdömen

En gång per termin får eleverna ett omdöme om hur de ligger till. Dessa finns att läsa under **bedömningsöversikten**.

Meddelanden

Via meddelanden kommunicerar vi med varandra. På detta sätt kontaktar du enklast ditt/dina barns mentor.

Allmän info

Du har även en kurs som heter Allmän info. Här hittar du sådan info som rör alla föräldrar. Från till exempel skolsköteska, rektor eller närvaroteamet.

Veckobrev

Veckobreven ligger som ett eget planeringsområde. Här får du information om vad som händer i klassen.



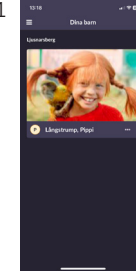
Telefon

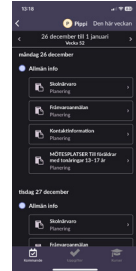
Appen hittar du här.

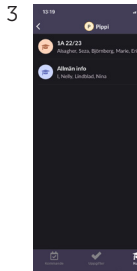


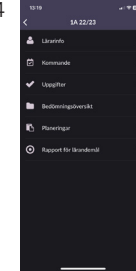


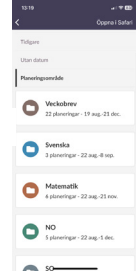
Android IOS

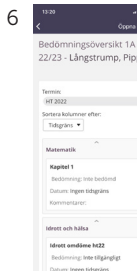
- 

Startsidan. Här ser du dina barn. Klicka på barnet så kommer du till **Kalendern**.
- 

Kalendern visar aktuella händelser. Klicka på **kurser** för att komma vidare.
- 

Här ser du **klasskursen** och **Allmän info**. I **klasskursen** ser du **Veckobrev** och **omdömen**. I **Allmän info** ser info från till exempel skolsköterska och närvarotem. Klicka på **klasskursen**.
- 

Under menyn finns **Bedömningsöversikten**, där du kan se alla **omdömen**. Under **Planeringar** finns **Veckobreven**.
- 

Under **Planeringar** finns ämnen och **veckobreven**. Klicka på **Veckobrev** för se alla inlägg.
- 

I **Bedömningsöversikten** finns **omdömen** i alla ämnen. Välj vilken termin du vill se **omdöme** för.

Frågor och svar

Kan jag få notiser?

Du kan få notiser när du får ett nytt meddelande. Än så länge kan du inte få notiser när det kommer ett nytt veckobrev.

Jag har flera barn, men ser bara ett.

Kontakta supporten så får du hjälp med att se alla barn.

Jag har glömt mitt lösenord. Hur gör jag?

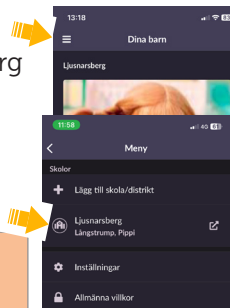
Har du registrerat din e-postadress så kan du begära ett nytt lösenord. Annars kontaktar du supporten.

Måste jag ha två konton för att kunna använda appen!

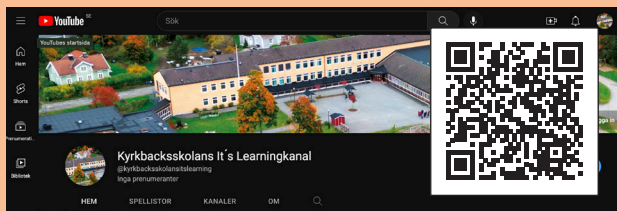
Nej, du använder samma konto till att logga in på webben och i appen.

Hur ser jag och skickar meddelanden i appen?

Klicka på de tre strecken uppe till vänster och välj sedan Ljusnarsberg där pilen pekar upp till höger i en liten fyrkant. Du kommer då till webbversionen och kan skicka och ta emot meddelanden.



Besök Kyrkbacksskolans It's Learningkanal för ytterligare information och hjälp hur du kommer igång med It's Learning.




Tveka inte att höra av dig om du har frågor om användning, lösenord med mera.

Thomas Hegefors
thomas.hegefors@ljusnarsberg.se



Kom igång med

its Learning



Var som helst När som helst Hur som helst